

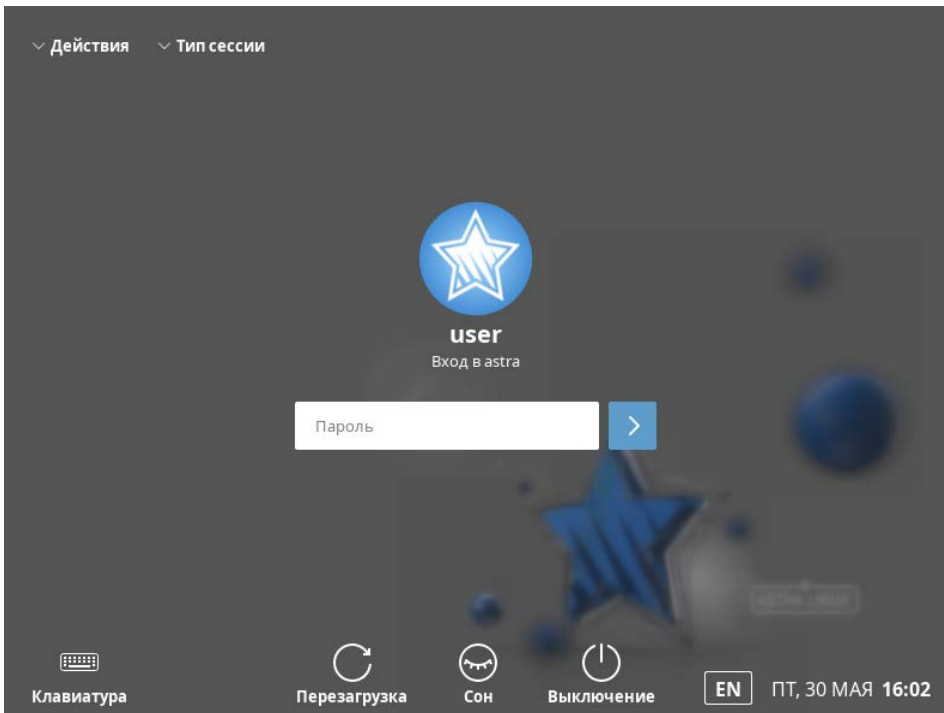
Инструкция по запуску КСДА

Общие положения


Настоящая инструкция описывает процесс запуска демонстрационного комплекта программного обеспечения «Комплексная система диагностирования арматуры (КСДА)».

Инструкция по запуску демонстрационного интерфейса

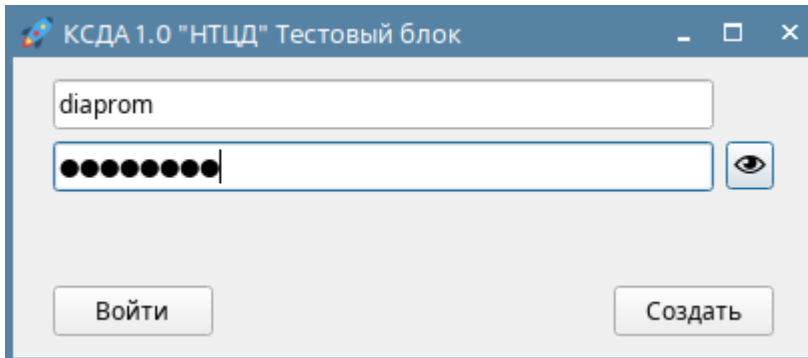
1. Для входа в операционную систему с установленным демонстрационным комплексом КСДА необходимо указать логин **user** и пароль **user-0RgU**



2. После успешного входа необходимо запустить интерфейс КСДА при помощи иконки на рабочем столе



3. В окне аутентификации ввели логин: **diaprom**, пароль: **##Alpha3**



4. Убедится в открытии демонстрационного интерфейса:

